




WEBS CTPM 2020

TUTORIAL DE PARTICIPANTE

Sumário

1. PARA ASSISTIR ÀS WEBCONFERÊNCIAS CTPM	3
2. <i>CHAT</i> (Enviar uma mensagem padrão...)	9
3. <i>CHAT</i> (fazer uma pergunta...)	10
4. PARA BAIXAR O ARQUIVO DA APRESENTAÇÃO – DURANTE A TRANSMISSÃO	10
5. COMO ACESSAR A GRAVAÇÃO DA WEBCONFERÊNCIA	11
6. PARA BAIXAR O ARQUIVO DA APRESENTAÇÃO – NA GRAVAÇÃO	16

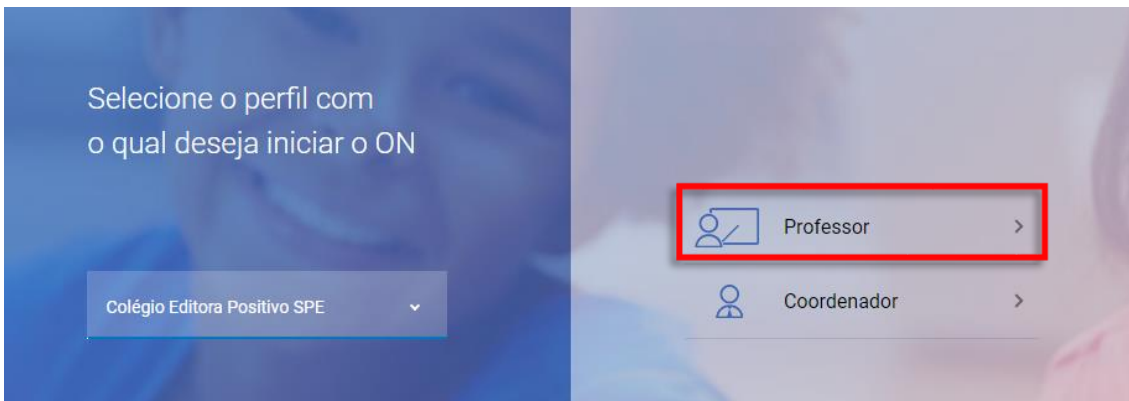
1. PARA ASSISTIR ÀS WEBCONFERÊNCIAS CTPM

- Acesse o navegador **Google Chrome** 
- Digite <http://positivoon.com.br/>
- Insira seu **usuário** e **senha** e, em seguida, clique em **Entrar** para fazer logon



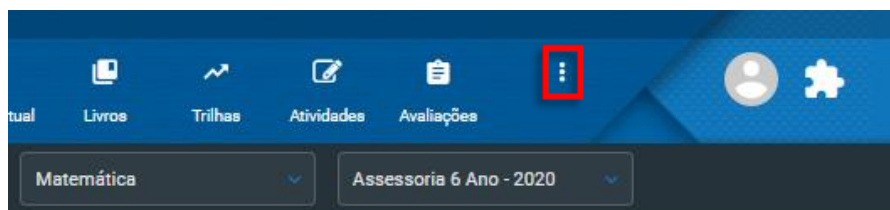
The login screen features a background image of a person's face. The text 'Iniciar' is at the top. Below it, a message says 'Se você já é um usuário do ON, entre com seu usuário e senha.' There are two input fields: 'Usuário, CPF ou E-mail' and 'Senha', both highlighted with red rectangles. Below these is a blue button labeled 'ENTRAR', also highlighted with a red rectangle. Under the button is a link 'Esqueci minha senha'. At the bottom, there is a link 'Tem uma chave de acesso? Crie um novo usuário'.

- Clique no papel **Professor**

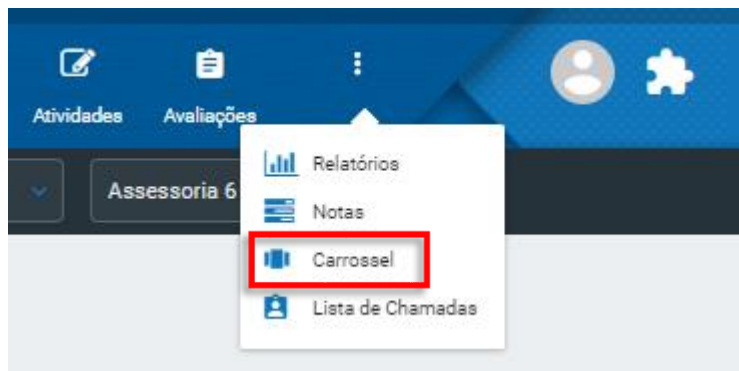


The profile selection screen has a blue background on the left with the text 'Selecione o perfil com o qual deseja iniciar o ON'. Below this is a dropdown menu showing 'Colégio Editora Positivo SPE'. On the right, there is a list of roles: 'Professor' and 'Coordenador', each with a person icon and a right arrow. The 'Professor' option is highlighted with a red rectangle.

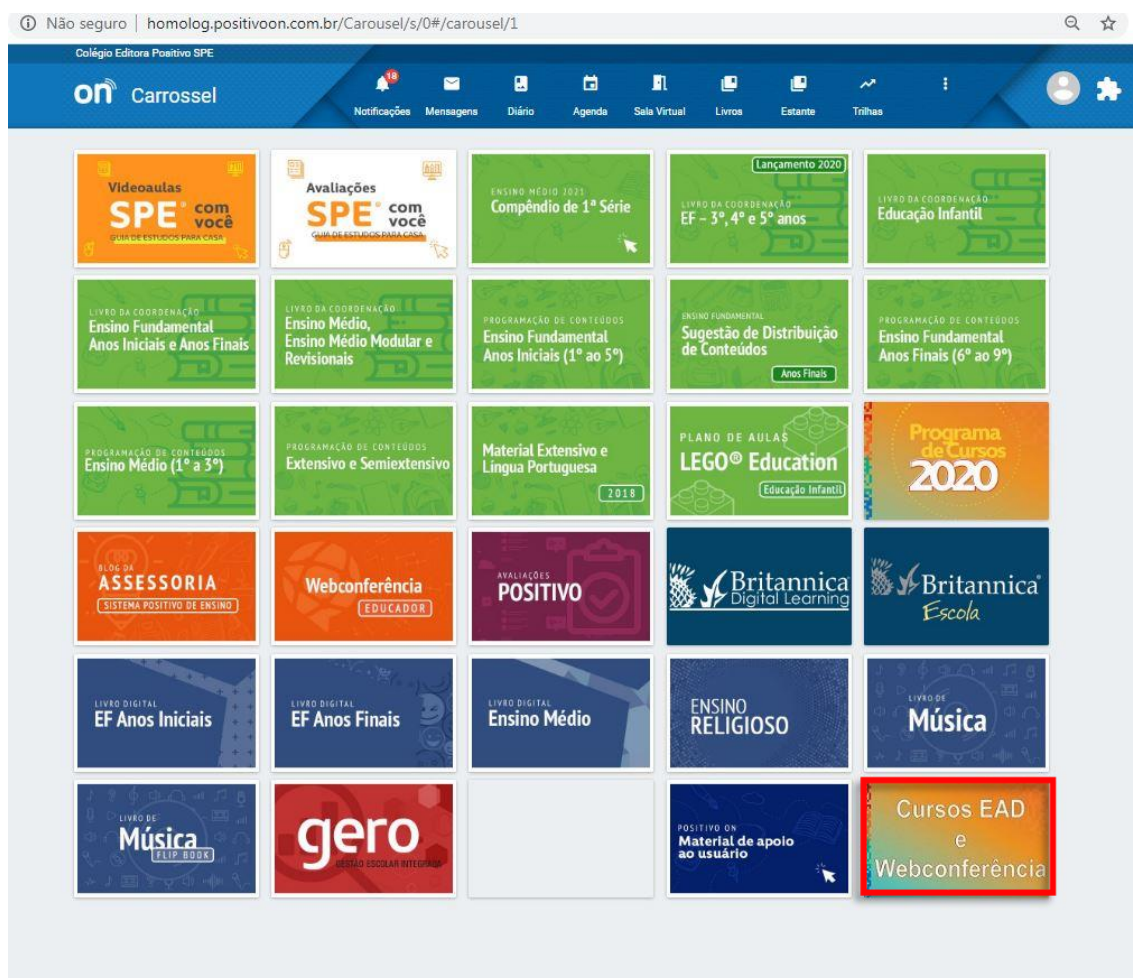
- Depois, clique no ícone 



- Clique em **Carrossel**



- Em seguida, clique no *banner* **Cursos EAD e Webconferência**



- Aguarde o carregamento da página (ead.spe.com.br)
- Insira seu **usuário** e **senha** e, em seguida, clique em **Entrar** para fazer login

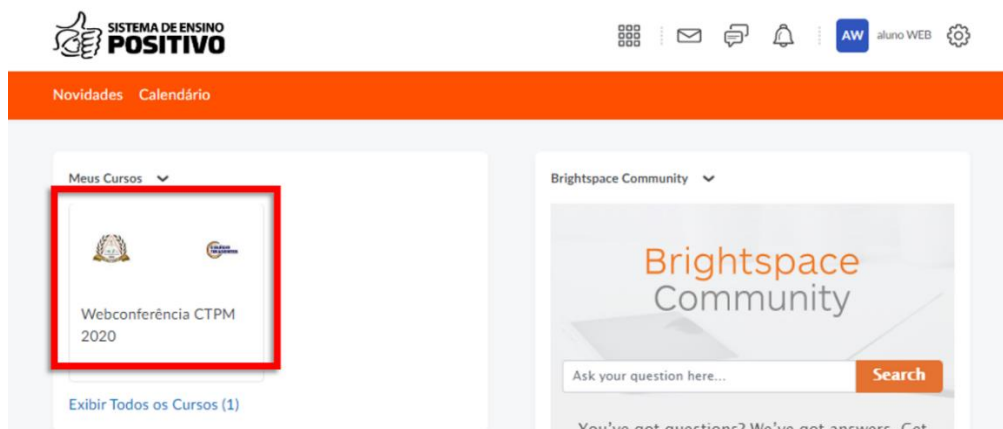


Seja bem-vindo!

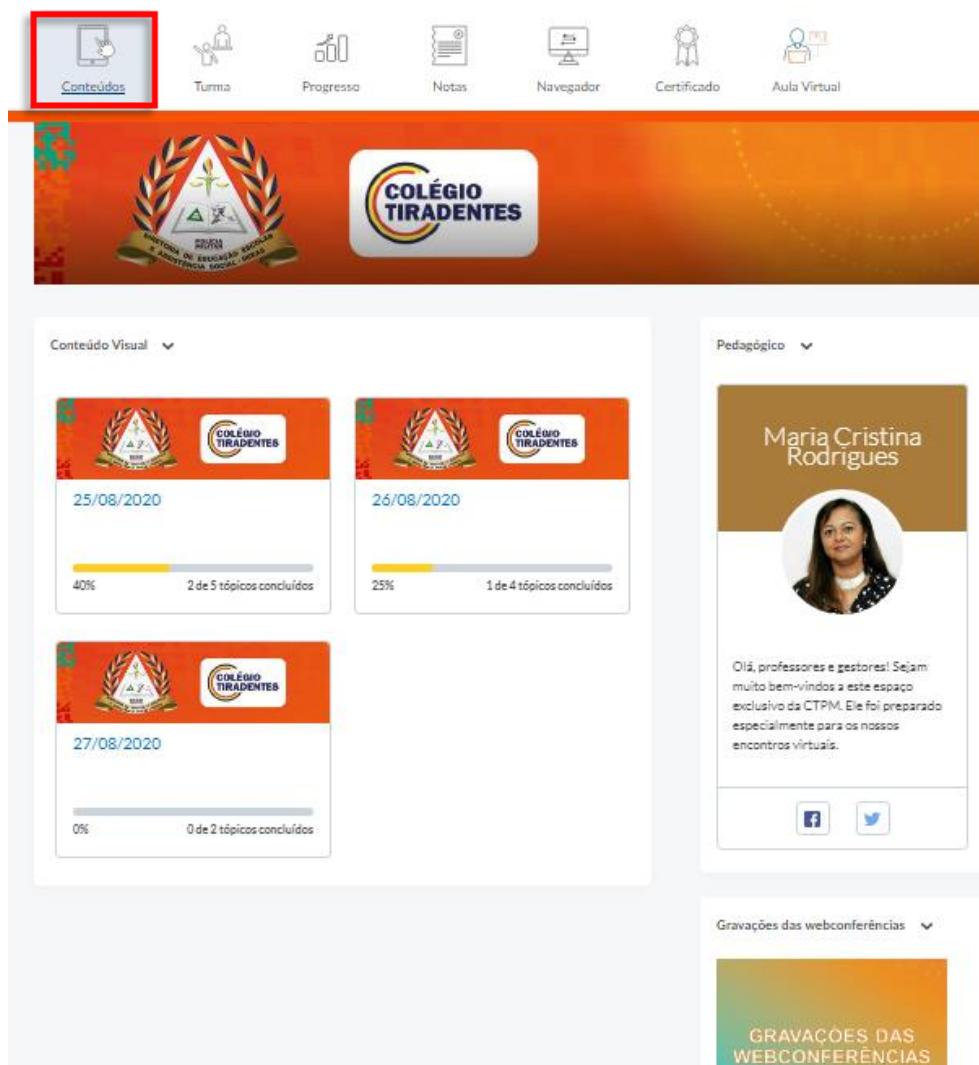
***ATENÇÃO**

Se você já participou de algum **curso EAD** em 2020, a senha permanecerá sendo o seu **CPF – sem ponto, espaço ou traço – e a sua data de nascimento, com o ano em quatro dígitos e sem barras**. Exemplo: 05121978.

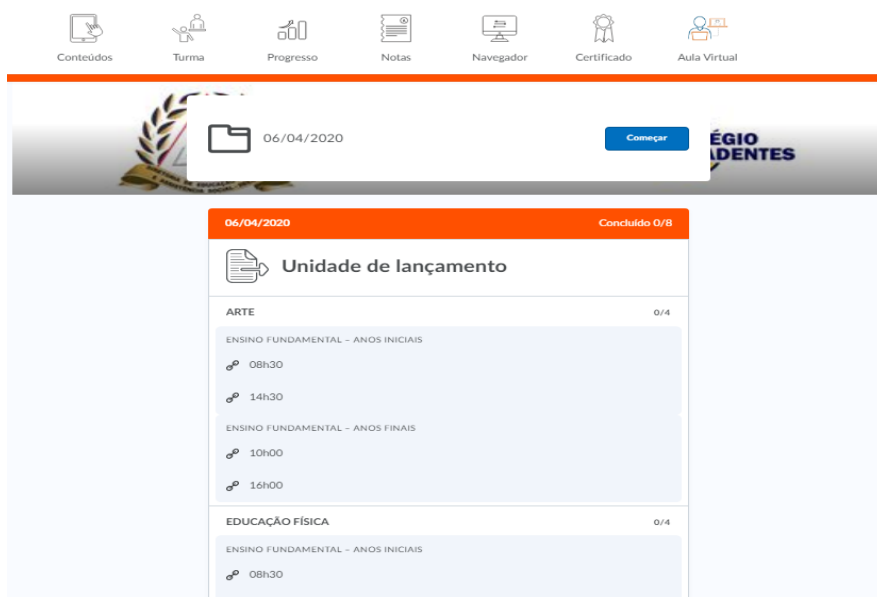
- Em seguida, clique no *banner* **Webconferência CTPM 2020**



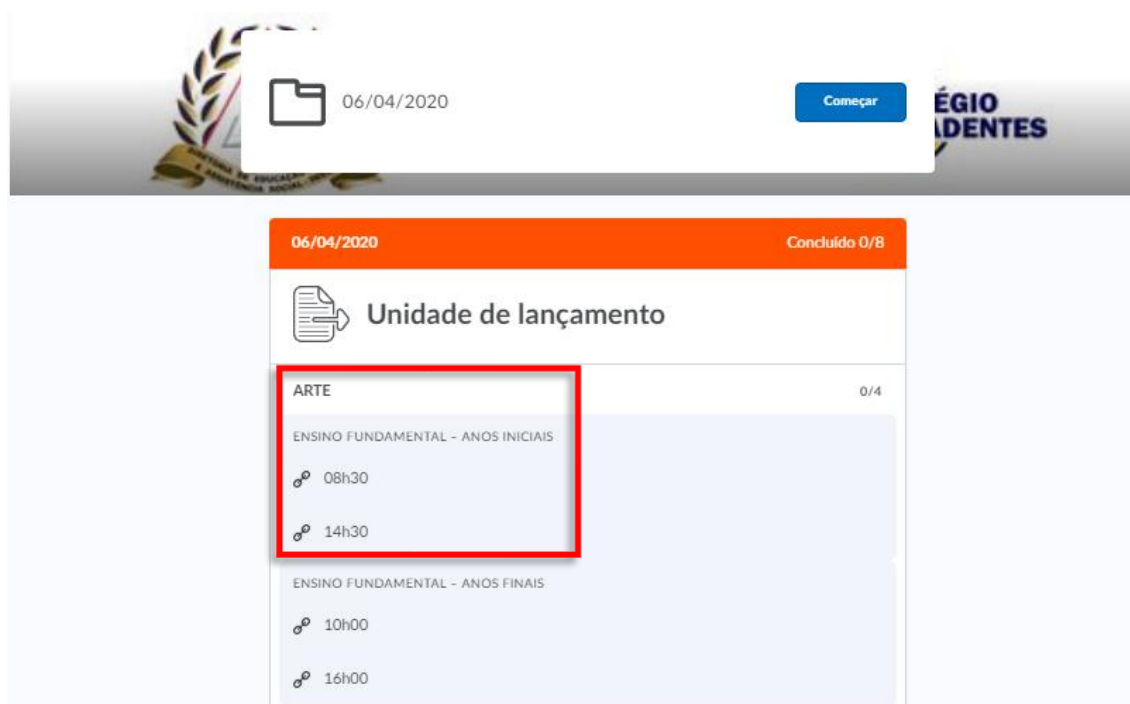
- Aguarde o carregamento da tela
- Clique em **Conteúdos**



- Aparecerá a seguinte tela:

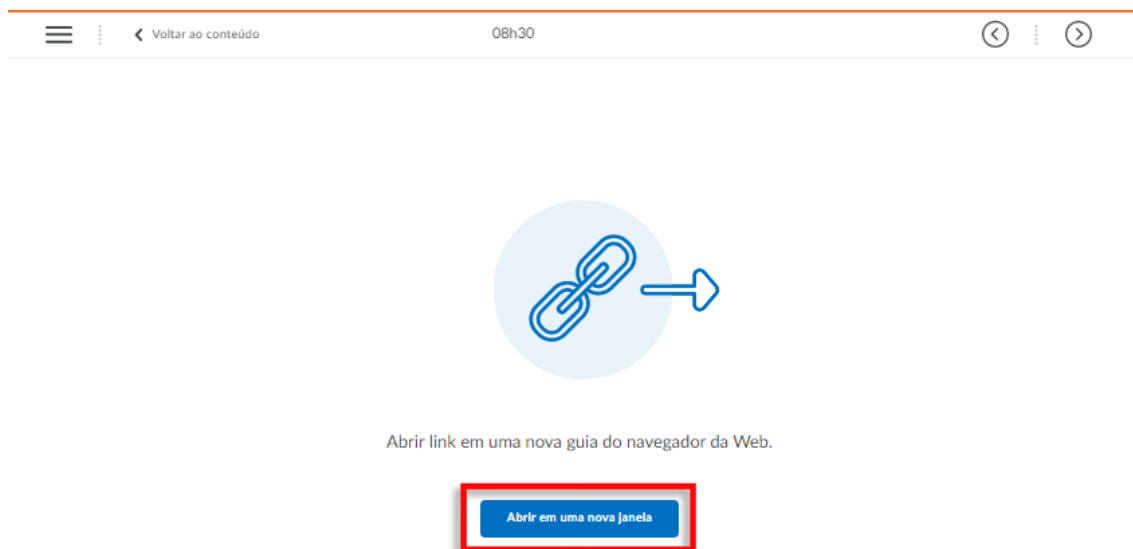


- Escolha o **componente curricular** e o **segmento** e clique no **horário da transmissão**



- Aguarde o carregamento da página

- Depois, clique em **Abrir em uma nova janela**



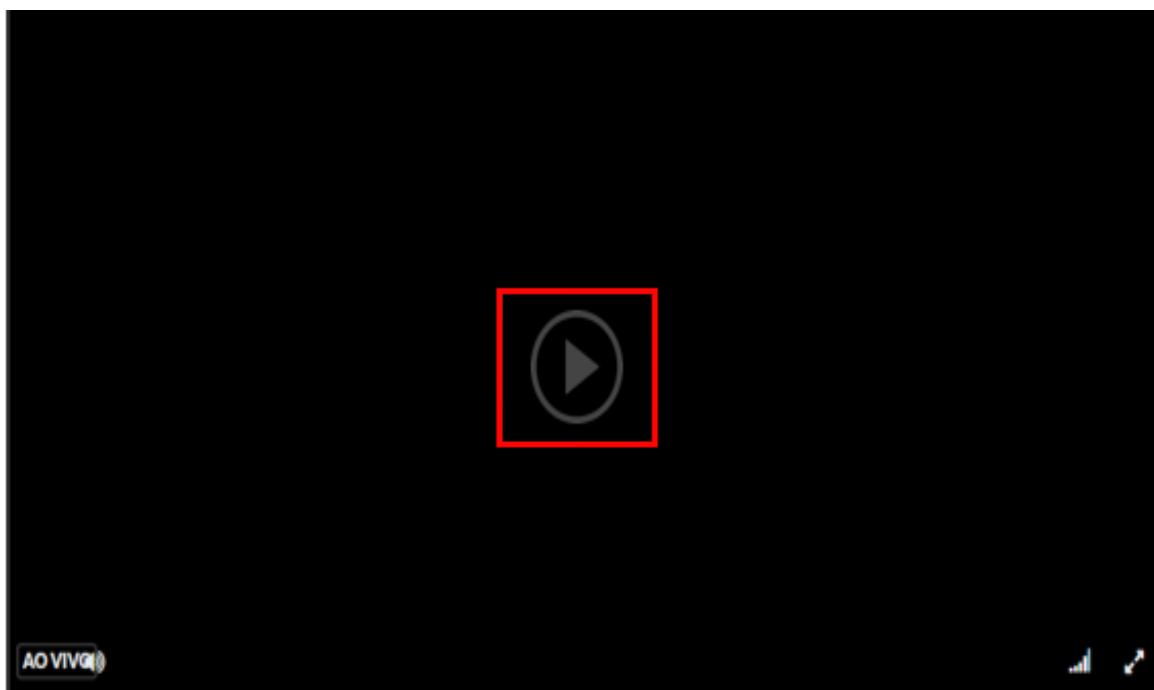
- Abrirá esta página. Clique em **Fazer Logon**



- Abrirá a página de transmissão
- Caso apareça a mensagem **O evento não iniciou**, aguarde. O evento será carregado automaticamente quando começar



- Clique no ícone de **play** ▶ para iniciar a visualização



- Se aparecer a mensagem “Reconectando em ...” significa que sua conexão pode estar apresentando instabilidade




- Para retornar à apresentação, basta clicar na barrinha para reconectar




2. **CHAT** (Enviar uma mensagem padrão...)

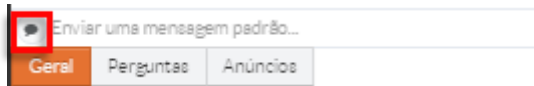
- Para escrever no *chat*, desça pela página e clique em “Enviar uma mensagem padrão”



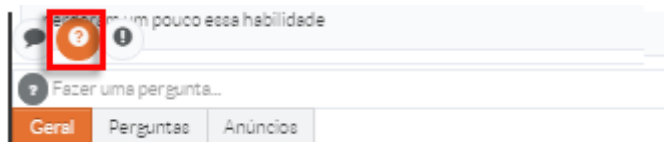
- Após escrever seu texto, pressione a tecla **Enter**

3. **CHAT (fazer uma pergunta...)**

- Caso queira fazer uma pergunta, clique no ícone 



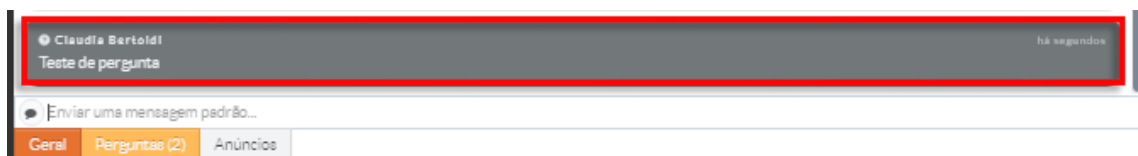
- E selecione o ícone  (Fazer uma pergunta...)



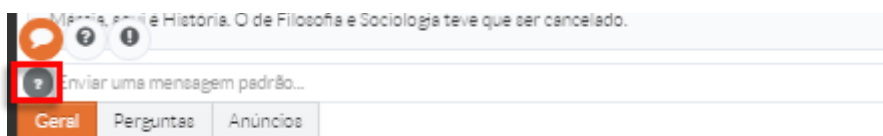
- Escreva seu texto, pressione a tecla **Enter**




- Sua mensagem aparecerá como destaque



- Para retornar ao *chat* (padrão), basta clicar no ícone 



- Depois, clique no ícone 



4. **PARA BAIXAR O ARQUIVO DA APRESENTAÇÃO – DURANTE A TRANSMISSÃO**

- Abaixo do *chat* encontra-se o arquivo da transmissão ao vivo
- Para fazer o *download*, basta clicar no nome do arquivo (texto em azul)

Informações sobre a Apresentação

HISTÓRIA - ENSINO MÉDIO 08h30 (24/08/2020)


ADRIANA SOARES RALEJO

Hoje, 08:30

CTPM_Ensino Medio_Histor...

#CTPM

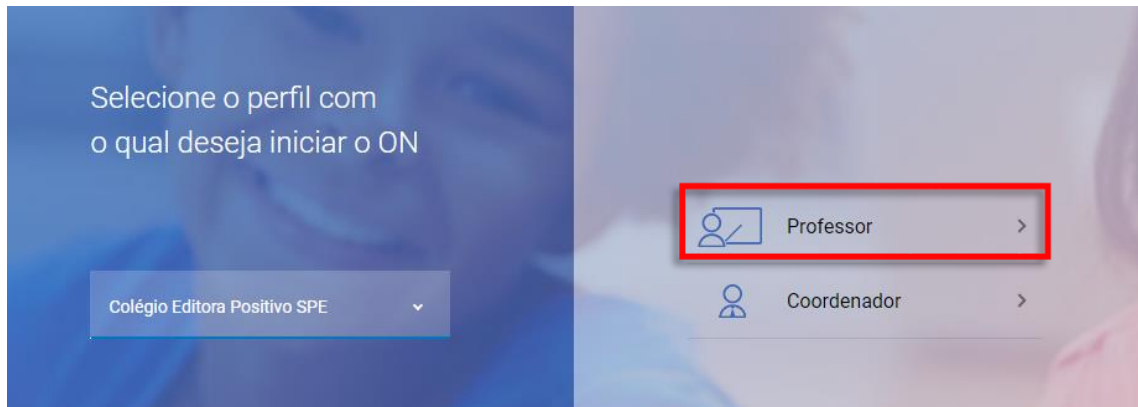
5. COMO ACESSAR A GRAVAÇÃO DA WEBCONFERÊNCIA

- Acesse o navegador **Google Chrome** 
- Digite <http://positivoon.com.br/>
- Insira seu **usuário** e **senha** e, em seguida, clique em **Entrar** para fazer login

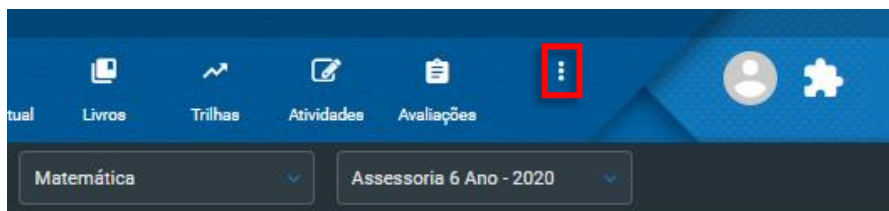


The image shows a login interface for PositivoON. It features a background image of a person's face. The text 'Iniciar' is at the top. Below it, a message says 'Se você já é um usuário do ON, entre com seu usuário e senha.' There are two input fields: 'Usuário, CPF ou E-mail' and 'Senha', both highlighted with red rectangles. Below these is a blue button labeled 'ENTRAR', also highlighted with a red rectangle. Under the button is a link 'Esqueci minha senha'. At the bottom, there is a link 'Tem uma chave de acesso? Crie um novo usuário'.

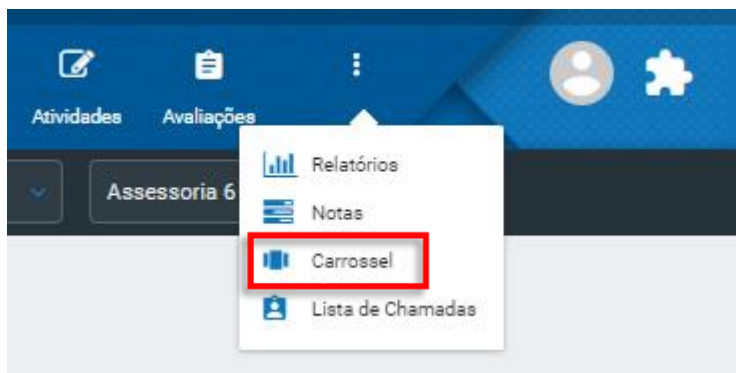
- Clique no papel **Professor**



- Depois, clique no ícone 



- Clique em **Carrossel**



- Em seguida, clique no *banner* **Cursos EAD e Webconferência**



- Aguarde o carregamento da página (ead.spe.com.br)
- Insira seu **usuário** e **senha** e, em seguida, clique em **Entrar** para fazer login

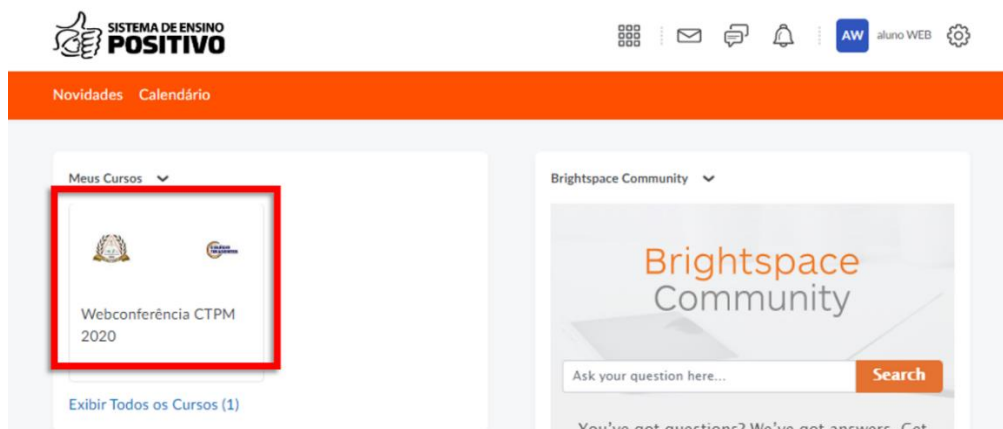


Seja bem-vindo!

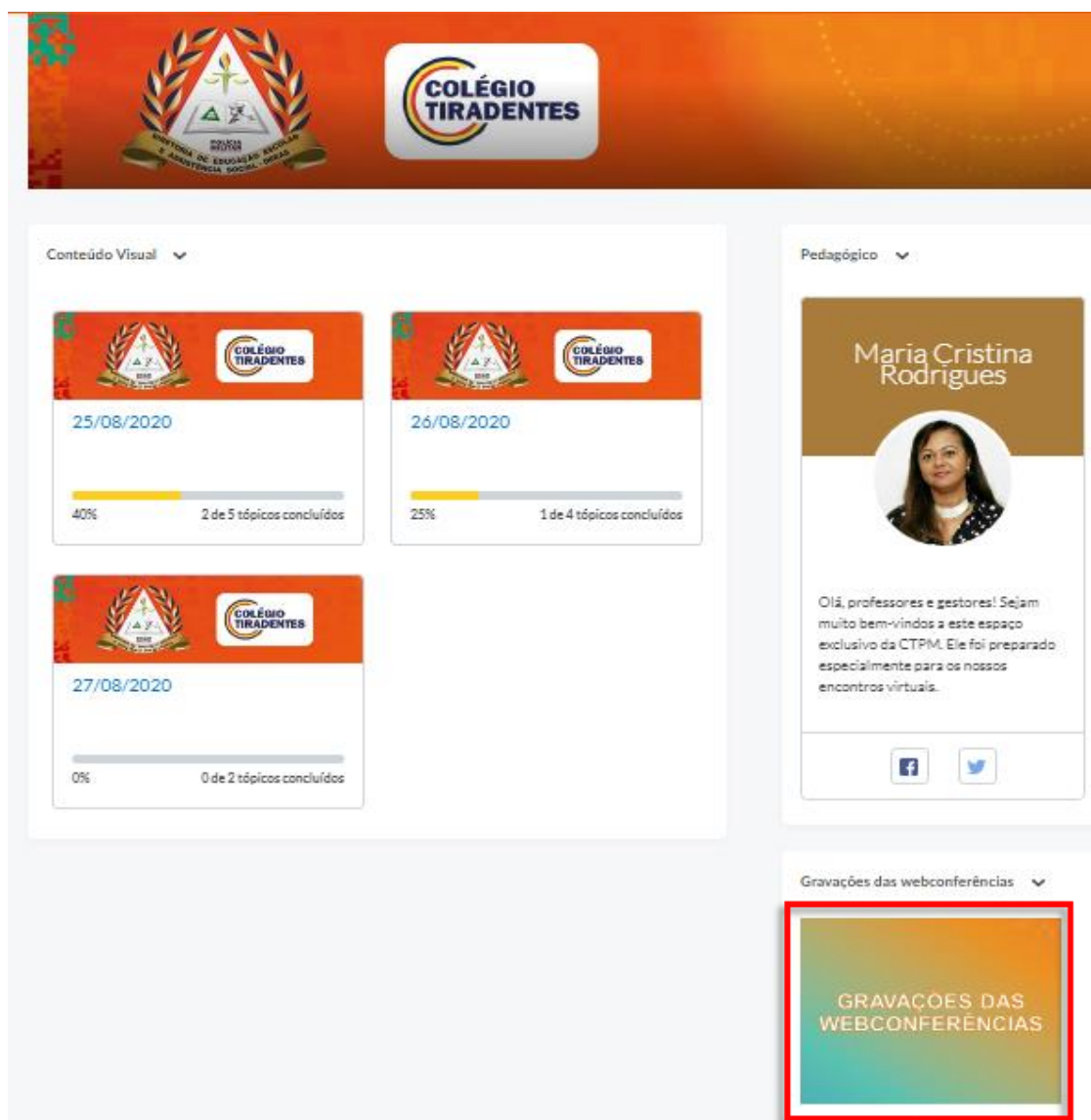
***ATENÇÃO**

Se você já participou de algum **curso EAD** em 2020, a senha permanecerá sendo o seu **CPF – sem ponto, espaço ou traço – e a sua data de nascimento data de nascimento, com o ano em quatro dígitos e sem barras**. Exemplo: 05121978.

- Em seguida, clique no *banner* **Webconferência CTPM 2020**



- Aguarde o carregamento da tela
- Clique no *banner* **GRAVAÇÕES DAS WEBCONFERÊNCIAS**

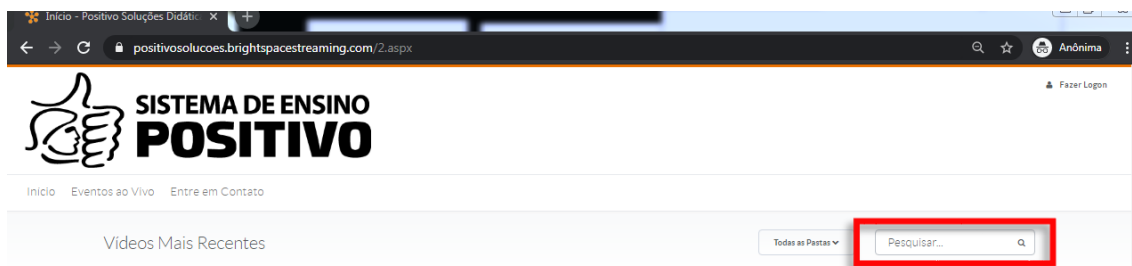


- Aguarde o carregamento da página

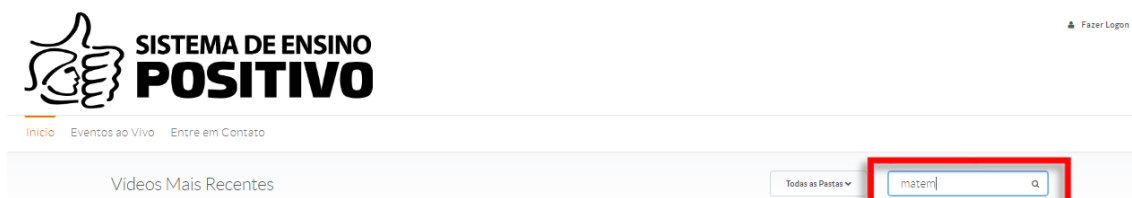
(<https://positivosolucoes.brightspacestreaming.com/2.aspx>)



- Clique em **Pesquisar...**



- Digite o nome da disciplina ou da data do evento



- Para assistir, basta clicar na webconferência desejada



Fazer Login

[Início](#) [Eventos ao Vivo](#) [Entre em Contato](#)

Vídeos Mais Recentes

Todas as Pastas

matem

Mostrando resultados da pesquisa para "matem"

<p>MATEMÁTICA - ENSINO FUNDAMENTAL - ANOS</p> <p>JULIO CESAR DA SILVA SCHWINGEL</p> <p>8/19/2020 12:43 15 exibições</p>	<p>MATEMÁTICA - ENSINO FUNDAMENTAL - ANOS</p> <p>ELOISA NAVARRO</p> <p>8/18/2020 6:05 39 exibições</p>	<p>MATEMÁTICA - ENSINO FUNDAMENTAL - ANOS</p> <p>ELOISA NAVARRO</p> <p>8/18/2020 12:32 27 exibições</p>	<p>MATEMÁTICA - ENSINO FUNDAMENTAL - ANOS</p> <p>JULIO CESAR DA SILVA SCHWINGEL</p> <p>6/30/2020 1:03 19 exibições</p>
---	--	---	--

- Aguarde o carregamento da webconferência



Fazer Login

[Início](#) [Eventos ao Vivo](#) [Entre em Contato](#)

MATEMÁTICA - ENSINO FUNDAMENTAL - ANOS FINAIS
08h30 (19/08/2020)

Compartilhar

URL <https://positivosolucoes.br/q>

6. PARA BAIXAR O ARQUIVO DA APRESENTAÇÃO – NA GRAVAÇÃO

- Nas informações da gravação, encontra-se o arquivo da gravação
- Para fazer o *download*, basta clicar em nome do arquivo (texto em azul)